

Муниципальное автономное дошкольное образовательное
учреждение города Калининград центр развития
ребёнка - детский сад №2

Медиатека

интерактивных игр по развитию речи

Разработала: заместитель заведующего Бочарова
В.В.





Включение информационно-коммуникативных технологий (ИКТ) в воспитательно-образовательный процесс в дошкольном образовательном учреждении — это одна из новых и актуальных проблем в логике ФГОС ДО. Новые современные возможности инициируют педагогов к решению образовательных задач разными путями, один из которых - применение интерактивного оборудования и интерактивных игр.

Интерактивность – это способность взаимодействовать или находиться в режиме беседы, диалога с кем – либо, или непосредственно с самим человеком, это - одна из характеристик диалоговых форм познания. Обучение детей дошкольного возраста никогда еще не было столь привлекательным и захватывающим. Интерактивные и мультимедийные средства призваны вдохновить и призвать их к стремлению овладеть новыми знаниями.



Найди пару по звучанию




The screenshot shows the LearningApps.org website interface. At the top left is the logo "LearningApps.org" with a search bar containing "Поиск". To the right of the search bar are navigation links: "Все упражнения", "Новое упражнение", "Мои классы", and "Мои приложения". In the top right corner, there are flags for various languages and a user profile icon with the text "Настройки аккаунта: edita vasilevna".

The main content area is titled "Профессии (дифференциация звуков [P] и [P'])" with a date "2018-03-06". A central dialog box titled "Задание" contains the following text: "Золушка собирает картинки со звуком [P], а Ариель собирает картинки со звуком [P']. Распредели картинки с профессиями между девочками, для этого нажми на зеленые стрелочки." Below the text is an "OK" button.

Below the dialog box, there are two illustrations of girls. The girl on the left is Cinderella, wearing a blue dress, with a green arrow pointing down to her. Below her is the text "Я собираю картинки со звуком [P]". The girl on the right is Ariel, wearing a green dress, with a green arrow pointing down to her. Below her is the text "Я собираю картинки со звуком [P']".

<https://learningapps.org/watch?v=p6kr6xa2518>



Профессии (дифференциация звуков [р] и [р,])



LearningApps.org

Настройки аккаунта: edita vasilevna

Поиск Все упражнения Новое упражнение Мои классы Мои приложения

Найди пару по звучанию 2018-03-10

Задание

Назови картинки, отчётливо произнося звуки. Соедини вместе те, которые похожи по звучанию. Назови звуки, которыми они различаются.

OK

<https://learningapps.org/watch?v=pp09t48dc18>

АНТОНИМЫ



LearningApps.org

Настройки аккаунта: edita vasilevna

Поиск Все упражнения Новое упражнение Мои классы Мои приложения

АНТОНИМЫ 2018-03-10

Задание
Соедини картинки, противоположные по значению.
OK


<https://learningapps.org/watch?v=pactb8g4j18>



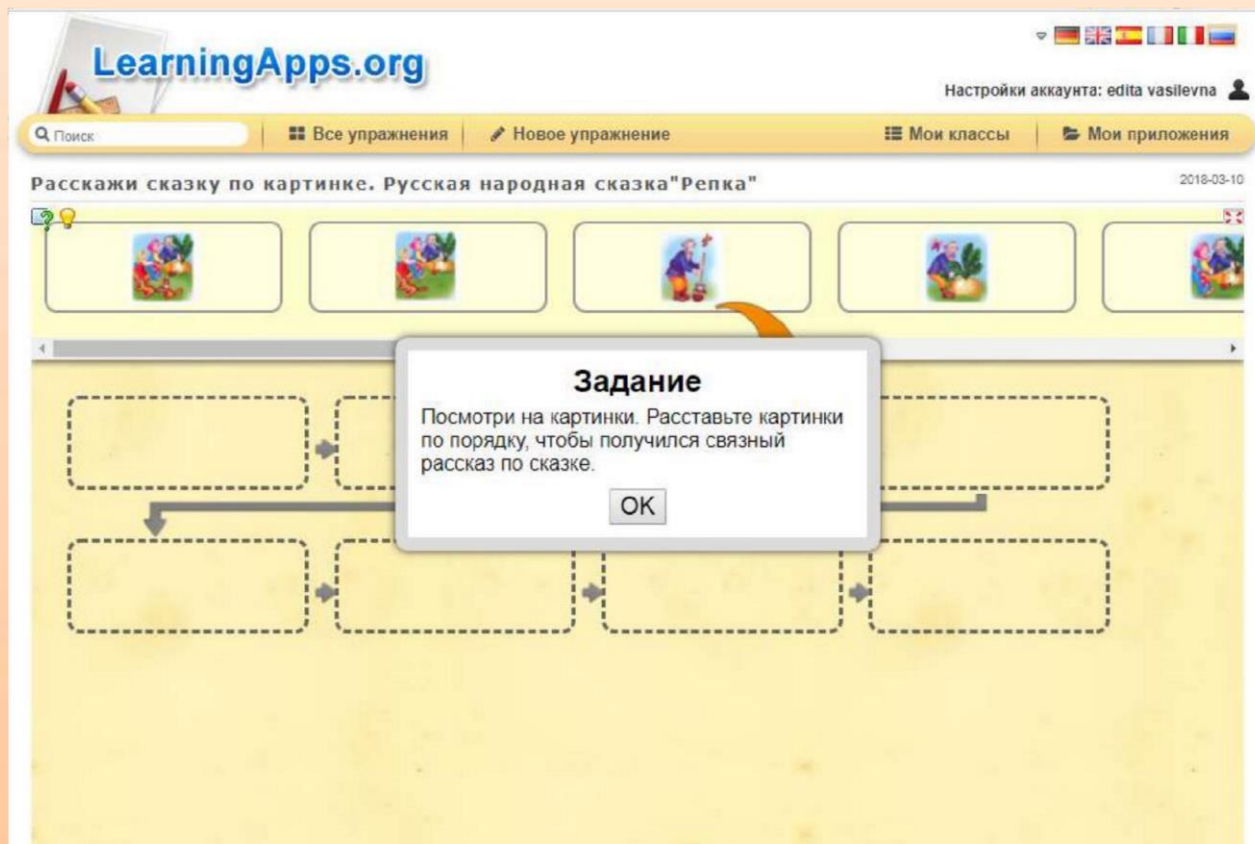
Кому что нужно?

The screenshot shows the LearningApps.org interface. At the top, there is a search bar and navigation links for 'Все упражнения' and 'Новое упражнение'. The main content area is titled 'Кому что нужно?' and contains a grid of 14 grey rectangular boxes. A modal dialog box is overlaid on the grid, titled 'Задание'. The text inside the dialog reads: 'Определите, какие принадлежности, какой профессии нужны (Например, ножницы нужны парикмахеру, он ими стрижет)'. Below the text is an 'OK' button.

<https://learningapps.org/watch?v=p07hofvdc18>



Составь рассказ по картинке



The screenshot shows the LearningApps.org interface. At the top, there is a search bar and navigation links for "Все упражнения", "Новое упражнение", "Мои классы", and "Мои приложения". The user's account name "edita vasilevna" is visible in the top right. The main content area displays a task titled "Расскажи сказку по картинке. Русская народная сказка 'Репка'" with a date of "2018-03-10". Below the title, there are five small images showing scenes from the story. A central dialog box titled "Задание" (Task) contains the following text: "Посмотри на картинки. Расставь картинки по порядку, чтобы получился связный рассказ по сказке." (Look at the pictures. Arrange the pictures in order to get a coherent story from the fairy tale.) Below the text is an "OK" button. The background of the task area shows a sequence of dashed boxes connected by arrows, indicating the order of the story.

<https://learningapps.org/watch?v=pzezpbyea18>